

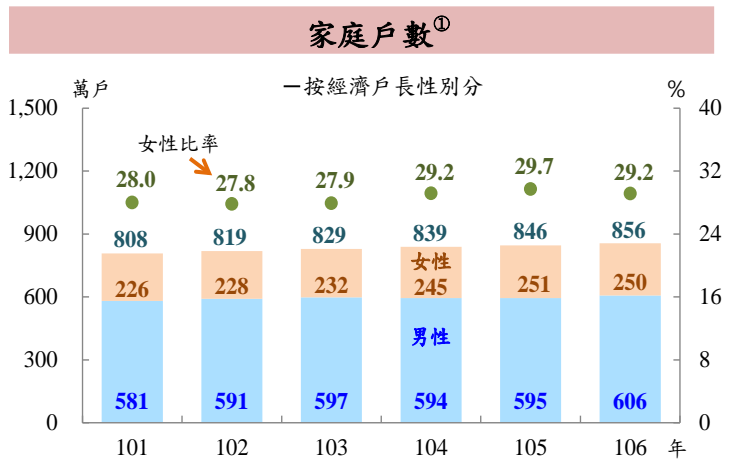
國情統計通報

(第 170 號)

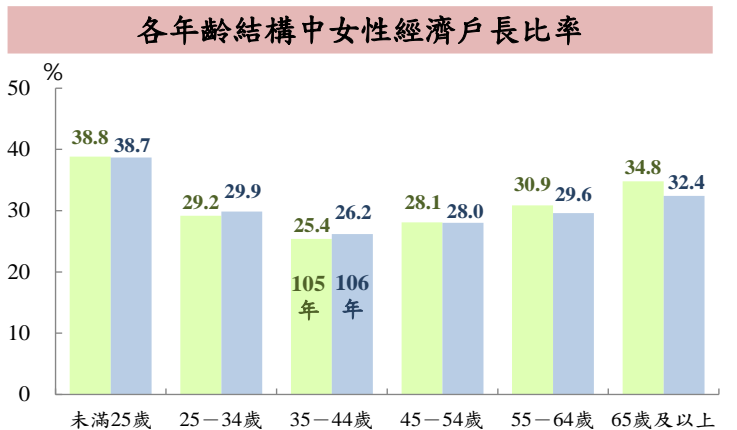
行政院主計總處
綜合統計處 (TEL: 23803436)
107 年 9 月 6 日 星期四

106 年女性經濟戶長家庭 249.5 萬戶，每人可支配所得 33.1 萬元

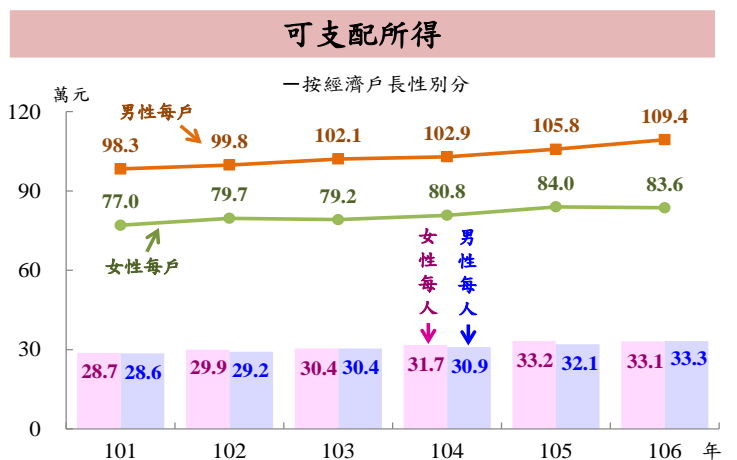
一、根據行政院主計總處家庭收支調查結果，106 年全體家庭戶數為 855.9 萬戶，較 105 年增加 10.1 萬戶（或 +1.2%），其中女性經濟戶長家庭為 249.5 萬戶，占全體家庭比率 29.2%，與 105 年高點相較，分別年減 1.7 萬戶及 0.6 個百分點，男性仍為家庭主要收入供給者，近 6 年占比維持在 7 成以上；就平均每戶人數（戶量）觀察，106 年全體家庭戶量 3.07 人，與 105 年相當，其中女、男性經濟戶長家庭之戶量分別為 2.53 人及 3.29 人。



二、觀察各年齡組之女性經濟戶長比率，大致呈 U 型分布，106 年以未滿 25 歲女性占比為 38.7% 最高，65 歲以上占 32.4% 居次，35-44 歲占 26.2% 最低。與 105 年相較，45 歲以上及未滿 25 歲年齡組女性占比均呈減少，又以 65 歲以上年減 2.4 個百分點最大；25-34 歲、35-44 歲年齡組反呈增加 0.7、0.8 個百分點。



三、106 年全體家庭每戶可支配所得 101.9 萬元，較 105 年增 2.6 萬元（或 +2.6%），其中女性經濟戶長家庭為 83.6 萬元，較男性 109.4 萬元低 25.8 萬元；惟剔除人數因素後，106 年全體家庭每人可支配所得 33.2 萬元，女性經濟戶長家庭 33.1 萬元，男性為 33.3 萬元，兩者差異不大。



資料來源：行政院主計總處。

附註：①資料因四捨五入關係，部分數字容不等於總計。

說明：1. 經濟戶長係指戶內成員中，收入最多且負責維持家庭主要生計者，詳細定義請參閱「家庭收支調查」。

2. 本通報每週一至週五發行，並透過網際網路系統同步發送，網址：www.stat.gov.tw。